

从新千岁机场如何乘坐 JR 到达 星野 TOMAMU 度假村

步骤 1 : 到达机场后，前往 JR 乘坐大厅



沿着此箭头乘坐电梯前往**地下**地下乘坐 JR



沿着此指示箭头前往购票处

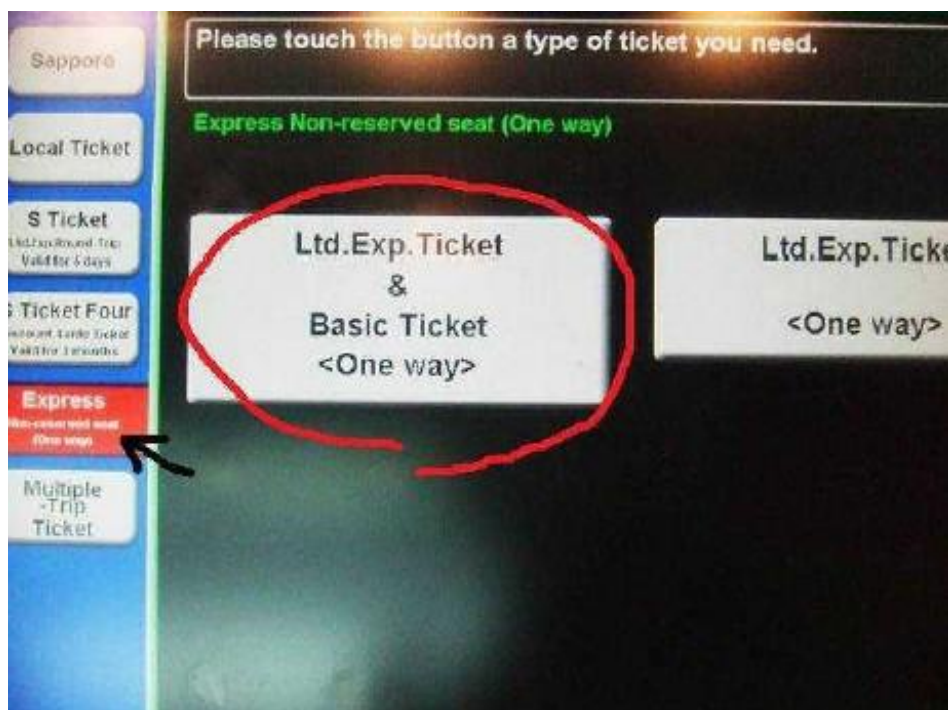
步骤 2：购买前往 TOMAMU 的车票



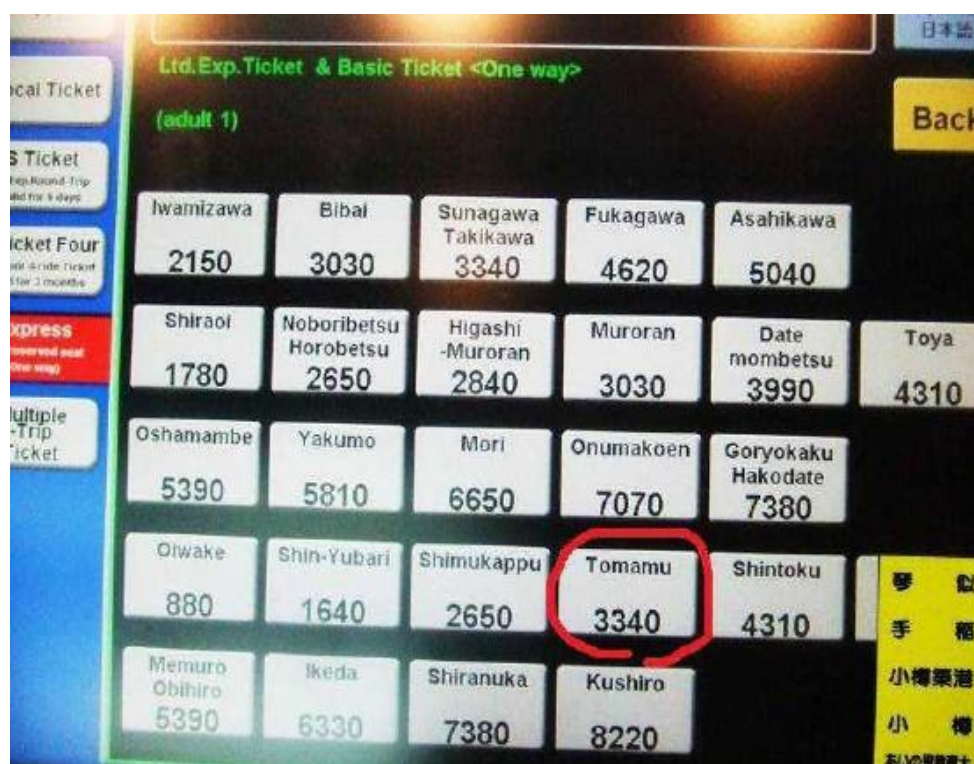
请利用**自动购票机**购买**自由席位**车票，请排队购买。



请轻按购票屏幕的右上角 **“English”**



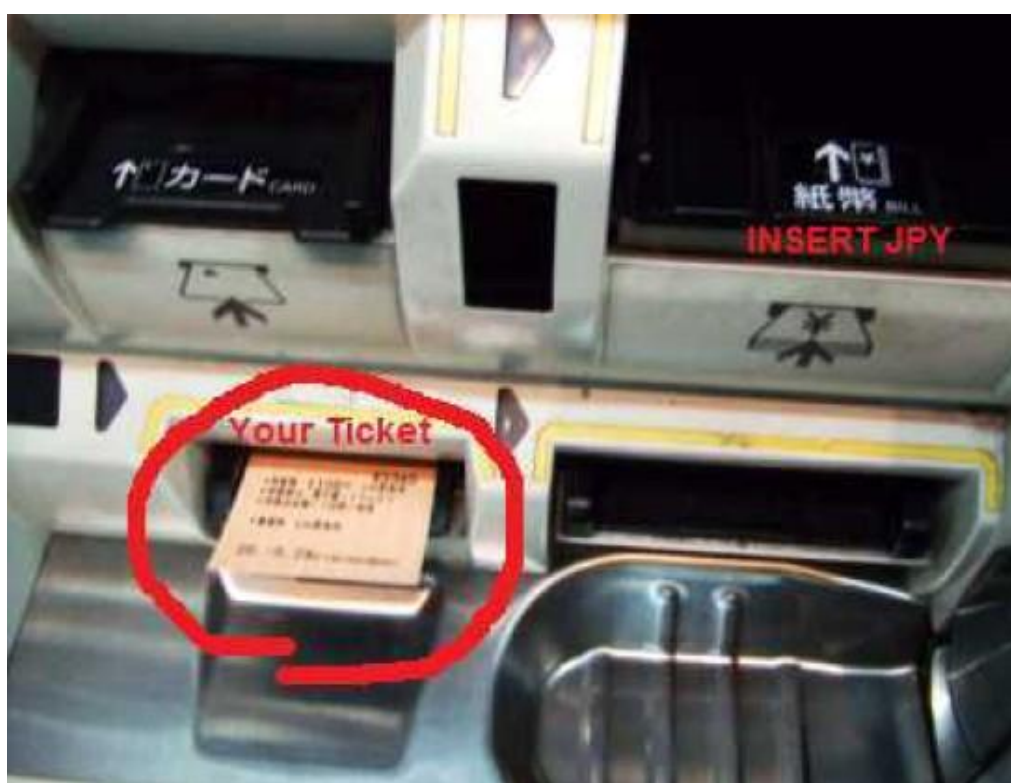
在屏幕的左边，请按 **“Express Non--reserved seat(one way)”**（自由席位，单程），选择 **“Ltd.Exp.Ticket&Basic Ticket<One way>”**



选择 **“Tomamu”**



请按“Receipt”，投入屏幕上显示的金额（JPY3340）。



请不要忘记拿票和余下的零钱。

如果您在使用自动购票机购买车票当中遇到遇难，或者想要买指定席位的车票，请前往专门为外国旅客服务的咨询柜台。



<北海道铁路外国人咨询柜台>



如有任何疑问，**请先拿号**，排队等待



会有将英文的工作人员为您提供服务，您可以在这里购买车票或者其他服务。

步骤 3：在“新千岁机场站”乘坐 JR 到达“南千岁站”



在“新千岁机场站”不必担心应该乘坐哪辆车，因为**每一辆车都到达“南千岁站”**

此站只有 2 个站台（站台 1 和站台 2），因此你可以乘坐任何一辆较快到站的车。

从“新千岁机场站”到达“南千岁站”**只需 3 分钟**，请提前做好下车准备。

注意：从“南千岁站”开往“TOMAMU”站的列车是每小时一辆，请提前确认列车出发时间。（如果您太早到达“南千岁站”的话，等候时间很长，会很冷。）

步骤 4：在“南千岁站”转车



从站台 2 下车的话，在同样的站台乘坐站台 1 的前往“Obihiro/Kushiro”的列车。



大部分时候是不需要移动很远来换乘列车，但是在夜间的很少时候，是需要行走楼梯等前往比较远的换乘站台。



步骤 5 : 在 JR “TOMAMU” 站乘坐酒店免费接送巴士前往酒店



酒店免费的接送巴士会在 JR “TOMAMU” 站等候，巴士可以前往塔娃大酒店、维腊酒店、佳蕾丽雅大酒店。请确保您乘坐正确的接送巴士，我们的工作人员也会协助您。

前往佳蕾丽雅大酒店的巴士：



前往佳蕾丽雅大酒店的巴士会在站台旁等待您。

前往塔娃大酒店、维腊酒店的巴士：



请穿过这个天桥，前往度假村的信息中心，那边会有车送您到塔娃大酒店、维腊酒店。